

ОТЧЕТ О ФИНАНСОВЫХ РЕЗУЛЬТАТАХ ДЕЯТЕЛЬНОСТИ УЧРЕЖДЕНИЯ

на 01 января 2018 г.

Учреждение **КРАЕВОЙ УЧЕБНЫЙ ЦЕНТР**
 Обособленное подразделение
 Учредитель **Министерство строительства и жилищно-коммунального хозяйства**
 Наименование органа, осуществляющего полномочия учредителя
 Периодичность: годовая
 Единица измерения: руб.

Форма по ОКУД

Дата

по ОКПО

ИНН

по ОКТМО

по ОКПО

ИНН

Глава по БК

по ОКЕИ

КОДЫ

0503721

01.01.2018

79863595

2460003036

4701000

79863595

2466216697

130

383

Наименование показателя	Код стро-ки	Код анали-тики	Деятельность по государственному заданию	Приносящая доход деятельность	Итого
1	2	3	5	6	7
Доходы (стр.030 + стр.040 + стр.050 + стр.060 + стр.090 + стр.100 + стр.110)	010	100	14309603,11	50 609 669,82	64 919 272,93
Доходы от собственности	030	120	X	34 825,34	34 825,34
Доходы от оказания платных услуг (работ)	040	130	13 693 900,00	50 819 192,27	64 513 092,27
Доходы от штрафов, пени, иных сумм принудительного изъятия	050	140	X	0,00	0,00
Безвозмездные поступления от бюджетов	060	150	X	0	-
в том числе: поступления от наднациональных организаций и правительств иностранных государств	062	152	X	-	-
поступления от международных финансовых организаций	063	153	X	-	-
Доходы от операций с активами	090	170	615703,11	- 244 347,79	371 355,32
в том числе: доходы от переоценки активов	091	171	-	-	-
доходы от реализации активов	092	172	615703,11	- 279 495,39	336 207,72
из них: доходы от реализации нефинансовых активов	093	172	615703,11	- 279 495,39	336 207,72
доходы от реализации финансовых активов	096	172	X	-	-
чрезвычайные доходы от операций с активами	099	173	-	35147,60	35 147,60
Прочие доходы	100	180	0	0,00	-
в том числе: субсидии	101	180	-	-	-
субсидии на осуществление капитальных вложений	102	180	X	X	-
иные трансферты	103	180	X	-	-
иные прочие доходы	104	180	-	0,00	-
Доходы будущих периодов	110	100	0	-	-

Расходы (стр.160 + стр.170 + стр. 190 + стр.210 + стр. 230 + стр. 240 стр. 250 + стр. 260 + стр. 290)	150	200	13 621 135,94	51 681 275,44	65 302 411,38
Оплата труда и начисления на выплаты по оплате труда	160	210	9 496 495,78	33 985 560,90	43 482 056,68
в том числе: заработная плата	161	211	7 328 610,29	25 276 505,05	32 605 115,34
прочие выплаты	162	212	57 335,92	945 146,35	1 002 482,27
начисления на выплаты по оплате труда	163	213	2 110 549,57	7 763 909,50	9 874 459,07
Приобретение работ, услуг	170	220	3 780 705,52	14 734 939,60	18 515 645,12
в том числе: услуги связи	171	221	1 105 737,54	558 272,99	1 664 010,53
транспортные услуги	172	222	0,00	118 139,76	118 139,76
коммунальные услуги	173	223	0	3 464 523,06	3 464 523,06
арендная плата за пользование имуществом	174	224	721 120,80	706 607,94	1 427 728,74
работы, услуги по содержанию имущества	175	225	123 799,00	879 665,47	1 003 464,47
прочие работы, услуги	176	226	1 830 048,18	9 007 730,38	10 837 778,56
Обслуживание долговых обязательств	190	230	-	0	-
в том числе: обслуживание долговых обязательств перед резидентами	191	231	-	-	-
обслуживание долговых обязательств перед нерезидентами	192	232	-	-	-
Безвозмездные перечисления организациям	210	240	268905,96	0	268 905,96
в том числе: безвозмездные перечисления государственным и муниципальным организациям	211	241	268905,96	-	268 905,96
безвозмездные перечисления организациям, за исключением государственных и муниципальных организаций	212	242	-	-	-
Безвозмездные перечисления бюджетам	230	250	-	0	-
в том числе: перечисления наднациональным организациям и правительствам иностранных государств	232	252	-	-	-
перечисления международным организациям	233	253	-	-	-
Социальное обеспечение	240	260	-	0	-
в том числе: пособия по социальной помощи населению	242	262	-	-	-
пенсии, пособия, выплачиваемые организациями сектора государственного управления	243	263	-	-	-
Прочие расходы	250	290	-	189 425,11	189 425,11
Расходы по операциям с активами	260	270	75 028,68	2 651 691,77	2 726 720,45
в том числе: амортизация основных средств и нематериальных активов	261	271	29 250,68	493 537,50	522 788,18
расходование материальных запасов	264	272	45 778,00	1 945 150,39	1 990 928,39
чрезвычайные расходы по операциям с активами	269	273	-	213 003,88	213 003,88
Расходы будущих периодов	290		-	119658,06	119 658,06
Чистый операционный результат (стр.301 - стр.302 + стр.303); (стр.310 + стр.380)	300		688 467,17	- 1 824 232,78	- 1 135 765,61
Операционный результат до налогообложения (стр.010 - стр.150)	301		688 467,17	- 1 071 605,62	- 383 138,45

Налог на прибыль	302		0	752 627,16	752 627,16
Резервы предстоящих расходов	303		0	-	-
Операции с нефинансовыми активами (стр.320 + стр.330 + стр.350 + стр.360+370)	310		-270346,64	-835763,07	- 1 106 109,71
Чистое поступление основных средств	320		- 298 136,64	- 555 370,35	- 853 506,99
в том числе: увеличение стоимости основных средств	321	310	481 207,05	1 423 079,50	1 904 286,55
уменьшение стоимости основных средств	322	410	779 343,69	1 978 449,85	2 757 793,54
Чистое поступление нематериальных активов	330		0	0	-
в том числе: увеличение стоимости нематериальных активов	331	320	-	-	-
уменьшение стоимости нематериальных активов	332	420	-	-	-
Чистое поступление непроизведенных активов	350		0	0	-
в том числе: увеличение стоимости непроизведенных активов	351	330	-	-	-
уменьшение стоимости непроизведенных активов	352	430	-	-	-
Чистое поступление материальных запасов	360		27 790,00	- 280 392,72	- 252 602,72
в том числе: увеличение стоимости материальных запасов	361	340	73 568,00	1 664 757,67	1 738 325,67
уменьшение стоимости материальных запасов	362	440	45 778,00	1 945 150,39	1 990 928,39
Чистое изменение затрат на изготовление готовой продукции (работ, услуг)	370		0	0	-
в том числе: увеличение затрат	371	X	-	-	-
уменьшение затрат	372	X	-	-	-
Операции с финансовыми активами и обязательствами (стр.390 - стр.510)	380		958 813,81	- 988 469,71	- 29 655,90
Операции с финансовыми активами (стр.410 + стр.420 + стр.440 +стр.460 + стр.470 + стр.480)	390		919834,22	-862293,52	57 540,70
Чистое поступление средств учреждений	410		281 978,66	216 349,37	498 328,03
в том числе: поступление средств	411	510	13 693 900,00	51 060 471,63	64 754 371,63
выбытие средств	412	610	13 411 921,34	50 844 122,26	64 256 043,60
Чистое поступление ценных бумаг, кроме акций	420		0	0	-
в том числе: увеличение стоимости ценных бумаг, кроме акций	421	520	-	-	-
уменьшение стоимости ценных бумаг, кроме акций	422	620	-	-	-
Чистое поступление акций и иных форм участия в капитале	440		0	0	-
в том числе: увеличение стоимости акций и иных форм участия в капитале	441	530	-	-	-
уменьшение стоимости акций и иных форм участия в капитале	442	630	-	-	-
Чистое предоставление займов (ссуд)	460		0	34 000,00	34 000,00
в том числе: увеличение задолженности по предоставленным займам (ссудам)	461	540	-	34 000,00	50 000,00
уменьшение задолженности по предоставленным займам (ссудам)	462	640	-	-	16 000,00
Чистое поступление иных финансовых активов	470		0	0	-
в том числе: увеличение стоимости иных финансовых активов	471	550	0	0	-
уменьшение стоимости иных финансовых активов	472	650	0	0	-
Чистое увеличение дебиторской задолженности	480		637 855,56	- 1 112 642,89	- 474 787,33

в том числе: увеличение дебиторской задолженности	481	560	13 716 052,45	56 942 231,76	70 658 284,21
уменьшение дебиторской задолженности	482	660	13 078 196,89	58 054 874,65	71 133 071,54
Операции с обязательствами (стр.520 + стр.530 + стр.540)	510		-38979,59	126 176,19	87 196,60
Чистое увеличение задолженности по привлечениям перед резидентами	520		0	0	-
в том числе: увеличение задолженности по привлечениям перед резидентами	521	710	-	-	-
уменьшение задолженности по привлечениям перед резидентами	522	810	-	-	-
Чистое увеличение задолженности по привлечениям перед нерезидентами	530		0	0	-
в том числе: увеличение задолженности по привлечениям перед нерезидентами	531	720	-	-	-
уменьшение задолженности по привлечениям перед нерезидентами	532	820	-	-	-
Чистое увеличение прочей кредиторской задолженности	540		- 38 979,59	126 176,19	87 196,60
в том числе: увеличение прочей кредиторской задолженности	541	730	15 318 197,77	56 554 695,42	71 872 893,19
уменьшение прочей кредиторской задолженности	542	830	15 357 177,36	56 428 519,23	71 785 696,59

Руководитель



(подпись)

В.В. Куцак

(расшифровка подписи)

Гл.бухгалтер



(подпись)

Е.С. Роцина

(расшифровка подписи)

Исполнитель

гл.бухгалтер

(должность)



(подпись)

Е.С. Роцина

(расшифровка
подписи)

8(391)221-32-65

(телефон, e-mail)

"18" января 2018 г.

ОТЧЕТ
ОБ ИСПОЛНЕНИИ УЧРЕЖДЕНИЕМ ПЛАНА ЕГО ФИНАНСОВО-ХОЗЯЙСТВЕННОЙ ДЕЯТЕЛЬНОСТИ
 на 01 января 2018 г.

Учреждение
 Обособленное подразделение
 Учредитель
 Наименование органа, осуществляющего полномочия учредителя
 Вид финансового обеспечения (деятельности)
 Периодичность: квартальная, годовая
 Единица измерения: руб.

Краевой учебный центр
 Министерство строительства и жилищно-коммунального хозяйства Красноярского края

 приносящая доход деятельность (собственные доходы учреждения)

Форма по ОКУД

Дата

по ОКПО

по ОКТМО

по ОКПО

Глава по БК

по ОКЕИ

КОДЫ
0503737
01.01.2018
79863595
04701000
79863595
130
383

1. Доходы учреждения

Наименование показателя	Код стро-ки	Код анали-тики	Утверждено плановых назначений	Исполнено плановых назначений					Не исполнено плановых назначений
				через лицевые счета	через банковские счета	через кассу учреждения	некассовыми операциями	итого	
1	2	3	4	5	6	7	8	9	10
Доходы - всего	010		55 140 000,00	46 693 676,04	-	4 366 795,59	-	51 060 471,63	
Доходы от собственности	030	120	34 825,34	34 825,34	-	-	-	34 825,34	0,00
Доходы от оказания платных услуг (работ)	040	130	54 900 174,66	46 658 850,70	-	4 161 795,59	-	50 820 646,29	4 079 528,37
Доходы от штрафов, пеней, иных сумм принудительного изъятия	050	140	-	-	-	-	-	-	-
Безвозмездные поступления от бюджетов	060	150	-	-	-	-	-	-	-
поступления от наднациональных организаций и правительств иностранных государств	062	152	-	-	-	-	-	-	-
поступления от международных финансовых организаций	063	153	-	-	-	-	-	-	-
Доходы от операций с активами (стр.092+ стр.093+ стр.094+ стр.095)	090	400	205 000,00	-	-	205 000,00	-	205 000,00	0,00
от выбытий основных средств	092	410	205 000,00	-	-	205 000,00	-	205 000,00	0,00
от выбытий нематериальных активов	093	420	-	-	-	-	-	-	-
от выбытий произведенных активов	094	430	-	-	-	-	-	-	-
от выбытий материальных запасов	095	440	-	-	-	-	-	-	-
Прочие доходы	100	180	-	-	-	-	-	-	-

2. Расходы учреждения

Наименование показателя	Код строки	Код аналитики	Утверждено плановых назначений	Исполнено плановых назначений					Не исполнено плановых назначений
				через лицевые счета	через банковские счета	через кассу учреждения	некассовыми операциями	итого	
1	2	3	4	5	6	7	8	9	10
Расходы - всего	200	X	56 904 362,62	46 453 516,58	-	4 356 605,68	-	50 810 122,26	6 110 240,36
Расходы на выплаты персоналу в целях обеспечения выполнения функций государственными (муниципальными) органами, казенными учреждениями, органами управления государственными внебюджетными фондами		100	36 935 200,00	31 358 912,09	-	3 368 327,34	-	34 727 239,43	2 207 960,57
Расходы на выплаты персоналу казенных учреждений		110	36 935 200,00	31 358 912,09	-	3 368 327,34	-	34 727 239,43	2 207 960,57
Фонд оплаты труда учреждений		111	27 600 000,00	23 053 336,15	-	2 758 527,43	-	25 811 863,58	1 788 136,42
Иные выплаты персоналу учреждений, за исключением фонда оплаты труда		112	1 000 000,00	315 226,44	-	609 799,91	-	925 026,35	74 973,65
Иные выплаты, за исключением фонда оплаты труда		113	-	-	-	-	-	-	-
Взносы по обязательному социальному страхованию на выплаты по оплате труда работников и иные выплаты работникам учреждений		119	8 335 200,00	7 990 349,50	-	-	-	7 990 349,50	344 850,50
Расходы на выплаты персоналу в сфере национальной		130	-	-	-	-	-	-	-
Денежное довольствие военнослужащих и сотрудников,		131	-	-	-	-	-	-	-
Расходы на выплаты военнослужащим и сотрудникам,		133	-	-	-	-	-	-	-
Иные выплаты персоналу и сотрудникам, имеющим		134	-	-	-	-	-	-	-
Взносы по обязательному социальному страхованию на		139	-	-	-	-	-	-	-
Закупка товаров, работ и услуг для обеспечения государственных (муниципальных) нужд		200	19 809 162,62	14 943 488,35	-	988 278,34	-	15 931 766,69	3 877 395,93
Закупка товаров, работ и услуг для обеспечения		220	-	-	-	-	-	-	-
Обеспечение специальным топливом и горюче-		221	-	-	-	-	-	-	-
Обеспечение специальным топливом и горюче-		222	-	-	-	-	-	-	-
Продовольственное обеспечение в рамках		223	-	-	-	-	-	-	-
Продовольственное обеспечение вне рамок		224	-	-	-	-	-	-	-
Вещевое обеспечение в рамках государственного		225	-	-	-	-	-	-	-
Иные закупки товаров, работ и услуг для обеспечения государственных (муниципальных) нужд		240	19 809 162,62	14 943 488,35	-	988 278,34	-	15 931 766,69	3 877 395,93
Научно-исследовательские и опытно-конструкторские		241	-	-	-	-	-	-	-
Закупка товаров, работ, услуг в целях капитального		243	-	-	-	-	-	-	-
Прочая закупка товаров, работ и услуг для обеспечения государственных (муниципальных) нужд		244	19 809 162,62	14 943 488,35	-	988 278,34	-	15 931 766,69	3 877 395,93
Закупка товаров, работ и услуг для обеспечения		245	-	-	-	-	-	-	-
Социальное обеспечение и иные выплаты населению		300	-	-	-	-	-	-	-
Социальные выплаты гражданам, кроме публичных		320	-	-	-	-	-	-	-
Пособия, компенсации и иные социальные выплаты		321	-	-	-	-	-	-	-

Приобретение товаров, работ, услуг в пользу граждан в		323	-	-	-	-	-	-	-
Стипендии		340	-	-	-	-	-	-	-
Премии и гранты		350	-	-	-	-	-	-	-
Иные выплаты населению		360	-	-	-	-	-	-	-
Капитальные вложения в объекты государственной		400	-	-	-	-	-	-	-
Приобретение объектов недвижимого имущества		406	-	-	-	-	-	-	-
Строительство (реконструкция) объектов недвижимого		407	-	-	-	-	-	-	-
Бюджетные инвестиции		410	-	-	-	-	-	-	-
Субсидии автономным учреждениям		620	-	-	-	-	-	-	-
Предоставление субсидий бюджетным, автономным		600	-	-	-	-	-	-	-
Субсидии бюджетным учреждениям		610	-	-	-	-	-	-	-
Гранты в форме субсидий бюджетным учреждениям		613	-	-	-	-	-	-	-
Гранты в форме субсидий автономным учреждениям		623	-	-	-	-	-	-	-
Субсидии некоммерческим организациям (за исключением		630	-	-	-	-	-	-	-
Субсидии на возмещение недополученных доходов или		631	-	-	-	-	-	-	-
Субсидии (гранты в форме субсидий) на финансовое		632	-	-	-	-	-	-	-
Субсидии (гранты в форме субсидий) на финансовое		633	-	-	-	-	-	-	-
Иные субсидии некоммерческим организациям (за		634	-	-	-	-	-	-	-
Иные бюджетные ассигнования		800	160 000,00	151 116,14	-	-	151 116,14	8 883,86	
Субсидии юридическим лицам (кроме некоммерческих		810	-	-	-	-	-	-	-
Субсидии на возмещение недополученных доходов или		811	-	-	-	-	-	-	-
Субсидии (гранты в форме субсидий) на финансовое		812	-	-	-	-	-	-	-
Субсидии (гранты в форме субсидий) на финансовое		813	-	-	-	-	-	-	-
Иные субсидии юридическим лицам (кроме		814	-	-	-	-	-	-	-
Исполнение судебных актов		830	-	-	-	-	-	-	-
Исполнение судебных актов Российской Федерации и		831	-	-	-	-	-	-	-
Исполнение судебных актов судебных органов		832	-	-	-	-	-	-	-
Уплата налогов, сборов и иных платежей		850	160 000,00	151 116,14	-	-	151 116,14	8 883,86	
Уплата налога на имущество организаций и земельного		851	50 000,00	46 191,00	-	-	46 191,00	3 809,00	
Уплата прочих налогов, сборов		852	20 000,00	19 965,91	-	-	19 965,91	34,09	
Уплата иных платежей		853	90 000,00	84 959,23	-	-	84 959,23	5 040,77	
Предоставление платежей, взносов, безвозмездных		860	-	-	-	-	-	-	-
Взносы в международные организации		862	-	-	-	-	-	-	-
Платежи в целях обеспечения реализации соглашений с		863	-	-	-	-	-	-	-
Результат исполнения (дефицит / профицит)	450	X	- 1 764 362,62	240 159,46	-	10 189,91	250 349,37		

3. Источники финансирования дефицита средств учреждения

Наименование показателя	Код стро-ки	Код анали-тики	Утверждено плановых назначений	Исполнено плановых назначений					Не исполнено плановых назначений
				через лицевые счета	через банковские счета	через кассу учреждения	некассовыми операциями	итого	
1	2	3	4	5	6	7	8	9	10
Источники финансирования дефицита средств - всего (стр. 520 + стр.590+ стр. 620 + стр. 700 + стр. 730 + стр. 820 + стр. 830)	500		1 764 362,62	- 240 159,46	-	- 10 189,91	-	- 250 349,37	2 030 711,99
Внутренние источники	520		-	-	-	- 34 000,00	-	- 34 000,00	34 000,00
Доходы от переоценки активов		171	-	-	-	-	-	-	-
Увеличение стоимости ценных бумаг, кроме акций и иных форм участия в капитале		520	-	-	-	-	-	-	-
Уменьшение стоимости ценных бумаг, кроме акций и иных форм участия в капитале		620	-	-	-	-	-	-	-
Увеличение задолженности по кредитам		540	-	-	-	- 34 000,00	-	- 34 000,00	34 000,00
Уменьшение задолженности по ссудам и кредитам		640	-	-	-	-	-	-	-
Увеличение задолженности по внутреннему государственному (муниципальному) долгу		710	-	-	-	-	-	-	-
Уменьшение задолженности по внутреннему государственному (муниципальному) долгу		810	-	-	-	-	-	-	-
Движение денежных средств	590	X	-	-	-	-	-	-	-
поступление денежных средств прочие	591	510	-	-	-	-	-	-	-
выбытие денежных средств	592	610	-	-	-	-	-	-	-
Внешние источники	620		-	-	-	-	-	-	-
Изменение остатков средств	700	X	1 764 362,62	- 240 159,46	-	23 810,09	-	- 216 349,37	1 980 711,99
увеличение остатков средств, всего	710	510	-	- 46 693 676,04	-	- 4 366 795,59	-	- 51 060 471,63	
уменьшение остатков средств, всего	720	610	-	46 453 516,58	-	4 390 605,68	-	50 844 122,26	
Изменение остатков по внутренним оборотам средств	730	X	-	-	-	-	-	-	-
увеличение остатков средств учреждения	731	510	-	-	-	-	-	-	-
уменьшение остатков средств учреждения	732	610	-	-	-	-	-	-	-
Изменение остатков по внутренним расчетам	820	X	-	-	-	-	-	-	-
увеличение остатков по внутренним расчетам (Кт 030404510)	821		-	-	-	-	-	-	-
уменьшение остатков по внутренним расчетам (Дт 030404610)	822		-	-	-	-	-	-	-
Изменение остатков расчетов по внутренним привлечением средств	830	X	-	-	-	-	-	-	-
увеличение расчетов по внутреннему привлечению остатков средств (Кт 030406000)	831		-	-	-	-	-	-	-
уменьшение расчетов по внутреннему привлечению остатков средств (Дт 030406000)	832		-	-	-	-	-	-	-

4.Сведения о возвратах остатков субсидий и расходов прошлых лет

Наименование показателя	Код строки	Код аналитики	Произведено возвратов				
			через лицевые счета	через банковские счета	через кассу учреждения	некассовыми операциями	итого
1	2	3	4	5	6	7	8
Возвращено остатков субсидий прошлых лет, всего	910	X	-	-	-	-	-
Доходы от оказания платных услуг (работ)	910	130	-	-	-	-	-
Прочие доходы	910	180	-	-	-	-	-
Возврат сумм ранее перечисленных денежных обеспечений	950		-	-	-	-	-
Расходы на выплаты персоналу в целях обеспечения	950	100	-	-	-	-	-
Расходы на выплаты персоналу казенных учреждений	950	110	-	-	-	-	-
Фонд оплаты труда учреждений	950	111	-	-	-	-	-
Иные выплаты персоналу учреждений, за исключением фонда	950	112	-	-	-	-	-
Иные выплаты, за исключением фонда оплаты труда	950	113	-	-	-	-	-
Взносы по обязательному социальному страхованию на выплаты	950	119	-	-	-	-	-
Расходы на выплаты персоналу в сфере национальной	950	130	-	-	-	-	-
Денежное довольствие военнослужащих и сотрудников,	950	131	-	-	-	-	-
Расходы на выплаты военнослужащим и сотрудникам, имеющим	950	133	-	-	-	-	-
Иные выплаты персоналу и сотрудникам, имеющим специальные	950	134	-	-	-	-	-
Взносы по обязательному социальному страхованию на выплаты	950	139	-	-	-	-	-
Закупка товаров, работ и услуг для обеспечения государственных	950	200	-	-	-	-	-
Закупка товаров, работ и услуг для обеспечения специальным	950	220	-	-	-	-	-
Обеспечение специальным топливом и горюче-смазочными	950	221	-	-	-	-	-
Продовольственное обеспечение в рамках государственного	950	223	-	-	-	-	-
Продовольственное обеспечение вне рамок государственного	950	224	-	-	-	-	-
Вещевое обеспечение в рамках государственного оборонного	950	225	-	-	-	-	-
Иные закупки товаров, работ и услуг для обеспечения	950	240	-	-	-	-	-
Научно-исследовательские и опытно-конструкторские работы	950	241	-	-	-	-	-
Закупка товаров, работ, услуг в целях капитального ремонта	950	243	-	-	-	-	-
Прочая закупка товаров, работ и услуг для обеспечения	950	244	-	-	-	-	-
Закупка товаров, работ и услуг для обеспечения государственных	950	245	-	-	-	-	-
Социальное обеспечение и иные выплаты населению	950	300	-	-	-	-	-
Социальные выплаты гражданам, кроме публичных нормативных	950	320	-	-	-	-	-
Пособия, компенсации и иные социальные выплаты гражданам,	950	321	-	-	-	-	-
Приобретение товаров, работ, услуг в пользу граждан в целях их	950	323	-	-	-	-	-
Стипендии	950	340	-	-	-	-	-
Премии и гранты	950	350	-	-	-	-	-
Иные выплаты населению	950	360	-	-	-	-	-
Капитальные вложения в объекты государственной	950	400	-	-	-	-	-

Приобретение объектов недвижимого имущества	950	406	-	-	-	-	-
Строительство (реконструкция) объектов недвижимого	950	407	-	-	-	-	-
Предоставление субсидий бюджетным, автономным	950	600	-	-	-	-	-
Субсидии бюджетным учреждениям	950	610	-	-	-	-	-
Гранты в форме субсидий бюджетным учреждениям	950	613	-	-	-	-	-
Субсидии автономным учреждениям	950	620	-	-	-	-	-
Гранты в форме субсидий автономным учреждениям	950	623	-	-	-	-	-
Субсидии некоммерческим организациям (за исключением	950	630	-	-	-	-	-
Субсидии на возмещение недополученных доходов или	950	631	-	-	-	-	-
Субсидии (гранты в форме субсидий) на финансовое	950	632	-	-	-	-	-
Субсидии (гранты в форме субсидий) на финансовое	950	633	-	-	-	-	-
Иные субсидии некоммерческим организациям (за исключением	950	634	-	-	-	-	-
Иные бюджетные ассигнования	950	800	-	-	-	-	-
Субсидии юридическим лицам (кроме некоммерческих	950	810	-	-	-	-	-
Субсидии на возмещение недополученных доходов или	950	811	-	-	-	-	-
Субсидии (гранты в форме субсидий) на финансовое	950	812	-	-	-	-	-
Субсидии (гранты в форме субсидий) на финансовое	950	813	-	-	-	-	-
Иные субсидии юридическим лицам (кроме некоммерческих	950	814	-	-	-	-	-
Исполнение судебных актов	950	830	-	-	-	-	-
Исполнение судебных актов Российской Федерации и мировых	950	831	-	-	-	-	-
Уплата налогов, сборов и иных платежей	950	850	-	-	-	-	-
Уплата налога на имущество организаций и земельного налога	950	851	-	-	-	-	-
Уплата прочих налогов, сборов	950	852	-	-	-	-	-
Уплата иных платежей	950	853	-	-	-	-	-
Предоставление платежей, взносов, безвозмездных	950	860	-	-	-	-	-
Взносы в международные организации	950	862	-	-	-	-	-
Платежи в целях обеспечения реализации соглашений с	950	863	-	-	-	-	-
Возвращено расходов прошлых лет, всего	950	X	-	-	-	-	-

Александр

[Подпись]
(подпись)

Курова В.В.
(расшифровка подписи)

Руководитель финансово-экономической службы

(подпись)

(расшифровка подписи)

А.Бухарин

[Подпись]
(подпись)

Курова С.С.
(расшифровка подписи)

Исполнитель

А.Бухарин
(должность)

[Подпись]
(подпись)

Курова С.С.
(расшифровка подписи)

201-32-65
(телефон, e-mail)

18 сентября 2018

2. Расходы учреждения

Наименование показателя	Код стро-ки	Код анали-тики	Утверждено плановых назначений	Исполнено плановых назначений					Не исполнено плановых назначений
				через лицевые счета	через банковские счета	через кассу учреждения	некассовыми операциями	итого	
1	2	3	4	5	6	7	8	9	10
Расходы - всего	200	X	14 618 698,75	13 411 921,34	-	-	-	13 411 921,34	1 206 777,41
Расходы на выплаты персоналу в целях обеспечения выполнения функций государственными (муниципальными)		100	9 599 613,72	9 544 713,01	-	-	-	9 544 713,01	54 900,71
Расходы на выплаты персоналу казенных учреждений		110	9 599 613,72	9 544 713,01	-	-	-	9 544 713,01	54 900,71
Фонд оплаты труда учреждений		111	7 328 793,18	7 328 610,29	-	-	-	7 328 610,29	182,89
Иные выплаты персоналу учреждений, за исключением фонда оплаты труда		112	57 676,00	57 355,92	-	-	-	57 355,92	320,08
Иные выплаты, за исключением фонда оплаты труда учреждений, лицам, привлекаемым согласно		113	-	-	-	-	-	-	-
Взносы по обязательному социальному страхованию на выплаты по оплате труда работников и иные выплаты работникам учреждений		119	2 213 144,54	2 158 746,80	-	-	-	2 158 746,80	54 397,74
Расходы на выплаты персоналу в сфере национальной безопасности, правоохранительной деятельности и		130	-	-	-	-	-	-	-
Денежное довольствие военнослужащих и сотрудников,		131	-	-	-	-	-	-	-
Расходы на выплаты военнослужащим и сотрудникам,		133	-	-	-	-	-	-	-
Иные выплаты персоналу и сотрудникам, имеющим		134	-	-	-	-	-	-	-
Взносы по обязательному социальному страхованию на		139	-	-	-	-	-	-	-
Закупка товаров, работ и услуг для обеспечения государственных (муниципальных) нужд		200	5 019 085,03	3 867 208,33	-	-	-	3 867 208,33	1 151 876,70
Закупка товаров, работ и услуг для обеспечения специальным топливом и горюче-смазочными материалами, продовольственным и вещевым		220	-	-	-	-	-	-	-
Обеспечение специальным топливом и горюче-смазочными материалами в рамках государственного оборонного заказа		221	-	-	-	-	-	-	-
Обеспечение специальным топливом и горюче-смазочными материалами вне рамок государственного оборонного заказа		222	-	-	-	-	-	-	-
Продовольственное обеспечение в рамках государственного оборонного заказа		223	-	-	-	-	-	-	-
Продовольственное обеспечение вне рамок государственного оборонного заказа		224	-	-	-	-	-	-	-
Вещевое обеспечение в рамках государственного оборонного заказа		225	-	-	-	-	-	-	-
Вещевое обеспечение вне рамок государственного оборонного заказа		226	-	-	-	-	-	-	-

Форма 0503737 с.2

Иные закупки товаров, работ и услуг для обеспечения государственных (муниципальных) нужд	240	5 019 085,03	3 867 208,33	-	-	-	-	3 867 208,33	1 151 876,70
Научно-исследовательские и опытно-конструкторские работы	241	-	-	-	-	-	-	-	-
Закупка товаров, работ, услуг в целях капитального ремонта государственного (муниципального) имущества	243	-	-	-	-	-	-	-	-
Прочая закупка товаров, работ и услуг для обеспечения государственных (муниципальных) нужд	244	5 019 085,03	3 867 208,33	-	-	-	-	3 867 208,33	1 151 876,70
Закупка товаров, работ и услуг для обеспечения государственных (муниципальных) нужд в области геодезии и картографии вне рамок государственного оборонного заказа	245	-	-	-	-	-	-	-	-
Социальное обеспечение и иные выплаты населению	300	-	-	-	-	-	-	-	-
Социальные выплаты гражданам, кроме публичных	320	-	-	-	-	-	-	-	-
Пособия, компенсации и иные социальные выплаты гражданам, кроме публичных нормативных обязательств	321	-	-	-	-	-	-	-	-
Приобретение товаров, работ, услуг в пользу граждан в целях их социального обеспечения	323	-	-	-	-	-	-	-	-
Стипендии	340	-	-	-	-	-	-	-	-
Премии и гранты	350	-	-	-	-	-	-	-	-
Иные выплаты населению	360	-	-	-	-	-	-	-	-
Капитальные вложения в объекты государственной (муниципальной) собственности	400	-	-	-	-	-	-	-	-
Бюджетные инвестиции	410	-	-	-	-	-	-	-	-
Капитальные вложения на приобретение объектов	416	-	-	-	-	-	-	-	-
Капитальные вложения на строительство объектов	417	-	-	-	-	-	-	-	-
Субсидии автономным учреждениям	620	-	-	-	-	-	-	-	-
Предоставление субсидий бюджетным, автономным	600	-	-	-	-	-	-	-	-
Субсидии бюджетным учреждениям	610	-	-	-	-	-	-	-	-
Гранты в форме субсидий бюджетным учреждениям	613	-	-	-	-	-	-	-	-
Гранты в форме субсидий автономным учреждениям	623	-	-	-	-	-	-	-	-
Субсидии некоммерческим организациям (за исключением государственных (муниципальных) учреждений)	630	-	-	-	-	-	-	-	-
Иные бюджетные ассигнования	800	-	-	-	-	-	-	-	-
Субсидии юридическим лицам (кроме некоммерческих организаций), индивидуальным предпринимателям,	810	-	-	-	-	-	-	-	-
Исполнение судебных актов	830	-	-	-	-	-	-	-	-
Исполнение судебных актов Российской Федерации и мировых соглашений по возмещению вреда, причиненного	831	-	-	-	-	-	-	-	-
Уплата налогов, сборов и иных платежей	850	-	-	-	-	-	-	-	-
Уплата налога на имущество организаций и земельного	851	-	-	-	-	-	-	-	-

Форма 0503737 с.2

Уплата прочих налогов, сборов		852	-	-	-	-	-	-	-
Уплата иных платежей		853	-	-	-	-	-	-	-
Предоставление платежей, взносов, безвозмездных перечислений субъектам международного права		860	-	-	-	-	-	-	-
Взносы в международные организации		862	-	-	-	-	-	-	-
Платежи в целях обеспечения реализации соглашений с правительствами иностранных государств и		863	-	-	-	-	-	-	-
Результат исполнения (дефицит / профицит)	450	X	- 924 798,75	281 978,66	-	-	-	281 978,66	- 1 206 777,41

3. Источники финансирования дефицита средств учреждения


Наименование показателя	Код стро-ки	Код анали-тики	Утверждено плановых назначений	Исполнено плановых назначений					Не исполнено плановых назначений
				через лицевые счета	через банковские счета	через кассу учреждения	некассовыми операциями	итого	
1	2	3	4	5	6	7	8	9	10
Источники финансирования дефицита средств - всего (стр. 520 + стр.590+ стр. 620 + стр. 700 + стр. 730 + стр. 820 + стр. 830)	500		924 798,75	- 281 978,66	-	-	-	- 281 978,66	1 206 777,41
Внутренние источники	520		-	-	-	-	-	-	-
Доходы от переоценки активов		171	-	-	-	-	-	-	-
Увеличение стоимости ценных бумаг, кроме акций и иных форм участия в капитале		520	-	-	-	-	-	-	-
Уменьшение стоимости ценных бумаг, кроме акций и иных форм участия в капитале		620	-	-	-	-	-	-	-
Увеличение задолженности по кредитам		540	-	-	-	-	-	-	-
Уменьшение задолженности по ссудам и кредитам		640	-	-	-	-	-	-	-
Увеличение задолженности по внутреннему государственному (муниципальному) долгу		710	-	-	-	-	-	-	-
Уменьшение задолженности по внутреннему государственному (муниципальному) долгу		810	-	-	-	-	-	-	-
Движение денежных средств	590	X	-	-	-	-	-	-	-
поступление денежных средств прочие	591	510	-	-	-	-	-	-	-
выбытие денежных средств	592	610	-	-	-	-	-	-	-
Внешние источники	620		-	-	-	-	-	-	-
Изменение остатков средств	700	X	924 798,75	- 281 978,66	-	-	-	- 281 978,66	1 206 777,41
увеличение остатков средств, всего	710	510	-	- 13 693 900,00	-	-	-	- 13 693 900,00	-
уменьшение остатков средств, всего	720	610	-	13 411 921,34	-	-	-	13 411 921,34	-
Изменение остатков по внутренним оборотам средств учреждения	730	X	-	-	-	-	-	-	-
увеличение остатков средств учреждения	731	510	-	-	-	-	-	-	-
уменьшение остатков средств учреждения	732	610	-	-	-	-	-	-	-
Изменение остатков по внутренним расчетам	820	X	-	-	-	-	-	-	-
увеличение остатков по внутренним расчетам (Кт 030404510)	821		-	-	-	-	-	-	-
уменьшение остатков по внутренним расчетам (Дт 030404610)	822		-	-	-	-	-	-	-
Изменение остатков расчетов по внутренним операциям	830	X	-	-	-	-	-	-	-
увеличение расчетов по внутреннему привлечению остатков средств (Кт 030406000)	831		-	-	-	-	-	-	-

уменьшение расчетов по внутреннему привлечению остатков средств (Дт 030406000)	832			-	-	-	-	-	-
--	-----	--	--	---	---	---	---	---	---


4.Сведения о возвратах остатков субсидий и расходов прошлых лет

Наименование показателя	Код стро-ки	Код анали-тики	Произведено возвратов				
			через лицевые счета	через банковские счета	через кассу учреждения	некассовыми операциями	итого
1	2	3	4	5	6	7	8
Возвращено остатков субсидий прошлых лет, всего	910	X	-	-	-	-	-
Доходы от оказания платных услуг (работ)	910	130	-	-	-	-	-
Прочие доходы	910	180	-	-	-	-	-
Возвращено расходов прошлых лет, всего	950		-	-	-	-	-


Руководитель


 (подпись) _____
 В.В.Куцак
 (расшифровка подписи)

Гл.бухгалтер


 (подпись) _____
 Е.С. Рощина
 (расшифровка подписи)

Исполнитель

Гл.бухгалтер _____
 (должность)  (подпись)
 Е.С. Рощина _____
 (расшифровка подписи) 221-32-65 _____
 (телефон, e-mail)

"18"января 2018 г.

УТВЕРЖДАЮ
 (наименование должности лица, утверждающего документ)
 (подпись) (расшифровка подписи)
 "30" декабря 2016 г.
 КОДЫ

Форма по КФД	
Дата	30.12.2016
по ОКПО	05197131
по ОКЕИ	383

**План финансово-хозяйственной деятельности
 на 2017 год и на плановый период 2018 и 2019 годов**

"30" декабря 2016 г.

Наименование государственного бюджетного учреждения (подразделения) Краевое государственное автономное учреждение дополнительного профессионального образования "Краевой центр подготовки кадров строительства, ЖКХ и энергетики"

ИНН/КПП 2460003036/246001001
 Единица измерения: руб.

Наименование органа, осуществляющего функции и полномочия учредителя министерство строительства и жилищно-коммунального хозяйства Красноярского края

Адрес фактического местонахождения государственного бюджетного учреждения (подразделения) г. Красноярск, ул. Маерчака, 40

I. Сведения о деятельности государственного бюджетного учреждения

1.1. Перечень услуг (работ), осуществляемых на платной основе:

Обучение по дополнительным образовательным программам, организация учебных курсов по дополнительной подготовке, переподготовке, повышению квалификации работников жилищно-коммунального комплекса и других отраслей, организация и проведение семинаров, лекций, научно-методических и научно-практических конференций, совещаний, практических занятий, заседаний «круглых столов» и деловых встреч, преподавание специальных курсов и циклов дисциплин, проведение семинаров, переподготовка кадров с освоением новых специальностей.

1.2. Виды деятельности краевого государственного бюджетного (автономного) учреждения (подразделения):

Реализация образовательных программ профессиональной подготовки и переподготовки работников жилищно-коммунального хозяйства и других отраслей, реализация дополнительных профессиональных образовательных программ повышения квалификации специалистов в области промышленной безопасности и охраны труда, реализация в соответствии с заданием Учредителя дополнительных образовательных программ по подготовке и повышению квалификации специалистов бюджетных учреждений в области энергосбережения и повышения энергетической эффективности, оказание юридической помощи на безвозмездной основе гражданам и некоммерческим организациям и правовое просвещение населения.

1.3. Цели деятельности государственного (муниципального) учреждения (подразделения):

Главной целью создания и деятельности Краевого государственного автономного учреждения дополнительного профессионального образования «Краевой центр подготовки кадров строительства, ЖКХ и энергетики» (далее по тексту- Автономное Учреждение) является обеспечение квалифицированными кадрами строительство,ЖКХ , энергетический комплекс и других отраслей путём подготовки, переподготовки, повышения профессиональных знаний, совершенствования деловых качеств, подготовки к выполнению новых трудовых функций.

II. Показатели финансового состояния учреждения

Наименование показателя	Сумма
Нефинансовые активы, всего	7 294 665,79
из них:	
Общая балансовая стоимость недвижимого имущества, всего	2 273 159,19
в том числе:	
Стоимость имущества, закрепленного собственником имущества за учреждением на праве оперативного управления	2 273 159,19
в том числе:	
Остаточная стоимость недвижимого государственного имущества	1 941 236,93
Общая балансовая стоимость движимого государственного имущества, всего	5 021 506,60
в том числе:	
Общая балансовая стоимость особо ценного движимого имущества	815 712,00
в том числе:	
Остаточная стоимость особо ценного движимого имущества	
Финансовые активы, всего	5 862 782,60
из них:	
Дебиторская задолженность по выданным авансам за счет доходов, полученных от платной и иной приносящей доход деятельности, всего	2 688 178,27
в том числе:	
Дебиторская задолженность по выданным авансам на прочие услуги	2 688 178,27
в том числе:	

III. Показатели по поступлениям и выплатам учреждения

Наименование показателя	Код по бюджетной классификации операции сектора государственного управления	КВФО	Код субсидии	Отраслевой код	Всего 1-ый год планирования	В том числе		Всего 2-ой год планирования	В том числе		Всего 3-ий год планирования	В том числе	
						операции по лицевым счетам, открытым в органах Федерального казначейства	операции по счетам, открытым в кредитных организациях в иностранной валюте		операции по лицевым счетам, открытым в органах Федерального казначейства	операции по счетам, открытым в кредитных организациях в иностранной валюте		операции по лицевым счетам, открытым в органах Федерального казначейства	операции по счетам, открытым в кредитных организациях в иностранной валюте
Планируемый остаток средств на начало планируемого года	510	2	1305000000000000	0000000000000000	1 764 362,62			1 764 362,62			1 764 362,62		
	510	4	1301000000000000	1301000000000000	924 798,75			924 798,75			924 798,75		

Поступления, всего	000	0	13000000000000000000	00000000000000000000	68 833 900,00	68 833 900,00	0,00	64 692 113,75	64 692 113,75	0,00	64 692 113,75	64 692 113,75	0,00
в том числе:													
от аренды активов	120	2	13050000000000000000	00000000000000000000	20 000,00	20 000,00							
Поступления от оказания государственным (муниципальным) учреждением (подразделением) услуг (выполнения работ), предоставление которых для физических и юридических лиц осуществляется на платной основе, всего	130	2	13050000000000000000	00000000000000000000	55 120 000,00	55 120 000,00	0,00	50 998 213,75	50 998 213,75	0,00	50 998 213,75	50 998 213,75	0,00
Доходы от штрафов, пеней, иных сумм принудительного изъятия	140	2	13050000000000000000	00000000000000000000									
Субсидии на выполнение государственного (муниципального) задания	130	4	13010000000000000000	13010000000000000000	13 693 900,00	13 693 900,00	0,00	13 693 900,00	13 693 900,00	0,00	13 693 900,00	13 693 900,00	0,00
Выплаты, всего	200	0	13000000000000000000	00000000000000000000	68 833 900,00	68 833 900,00	0,00	64 692 113,75	64 692 113,75	0,00	64 692 113,75	64 692 113,75	0,00
в том числе:													
Выплаты за счет субсидии на выполнение государственного (муниципального) задания за исключением долгосрочных целевых программ (ДЦП)	200	4	13010000000000000000	13010000000000000000	13 693 900,00	13 693 900,00	0,00	13 693 900,00	13 693 900,00	0,00	13 693 900,00	13 693 900,00	0,00
Оплата труда и начисления на выплаты по оплате труда, всего	210	4	13010000000000000000	13010000000000000000	9 599 613,72	9 599 613,72	0,00	9 827 080,00	9 827 080,00	0,00	9 827 080,00	9 827 080,00	0,00
из них:													
Заработная плата	211	4	13010000000000000000	13010000000000000000	7 328 293,18	7 328 293,18	0,00	7 540 000,00	7 540 000,00	0,00	7 540 000,00	7 540 000,00	0,00
Прочие выплаты	212	4	13010000000000000000	13010000000000000000	58 176,00	58 176,00	0,00	10 000,00	10 000,00	0,00	10 000,00	10 000,00	0,00
Начисления на выплаты по оплате труда	213	4	13010000000000000000	13010000000000000000	2 213 144,54	2 213 144,54	0,00	2 277 080,00	2 277 080,00	0,00	2 277 080,00	2 277 080,00	0,00
из них:													
Оплата работ, услуг, всего	220		13010000000000000000	13010000000000000000	4 020 718,28	4 020 718,28		3 793 252,00	3 793 252,00		3 793 252,00	3 793 252,00	
из них:													
Услуги связи	221	4	13010000000000000000	13010000000000000000	1 609 663,20	1 609 663,20	0,00	1 620 000,00	1 620 000,00	0,00	1 620 000,00	1 620 000,00	0,00
Транспортные услуги	222	4	13010000000000000000	13010000000000000000	0,00	0,00	0,00	41 800,00	41 800,00	0,00	41 800,00	41 800,00	0,00
Коммунальные услуги	223	4	13010000000000000000	13010000000000000000	0,00	0,00	0,00	0,00	0,00	0,00	0,00	0,00	0,00
Арендная плата за пользование имуществом	224	4	13010000000000000000	13010000000000000000	721 120,80	721 120,80	0,00	703 380,00	703 380,00	0,00	703 380,00	703 380,00	0,00
Работы, услуги по содержанию имущества	225	4	13010000000000000000	13010000000000000000	132 729,04	132 729,04	0,00	129 580,00	129 580,00	0,00	129 580,00	129 580,00	0,00

Прочие расходы	290	2	13050000000000000000	00000000000000000000	750 000,00	750 000,00	0,00	1 905 025,80	1 905 025,80	0,00	1 905 025,80	1 905 025,80	0,00
Поступление нефинансовых активов, всего	300	2	13050000000000000000	00000000000000000000	1 200 000,00	1 200 000,00	0,00	2 107 404,42	2 107 404,42	0,00	2 107 404,42	2 107 404,42	0,00
из них:													
Увеличение стоимости основных средств	310	2	13050000000000000000	00000000000000000000	200 000,00	200 000,00		150 000,00	150 000,00		150 000,00	150 000,00	
Увеличение стоимости материальных запасов	340	2	13050000000000000000	00000000000000000000	1 000 000,00	1 000 000,00		1 957 404,42	1 957 404,42		1 957 404,42	1 957 404,42	
Планируемый остаток средств на конец планируемого года	510	2	13050000000000000000	00000000000000000000	1 764 362,62			1 764 362,62			1 764 362,62		
	510	4	13010000000000000000	13010000000000000000	924 798,75			924 798,75			924 798,75		
в том числе:													

Руководитель
(должность)



В. Муцак
(подпись) (расшифровка подписи)

Главный бухгалтер
(должность)

Т. Кошманова
(подпись) (расшифровка подписи)

Исполнитель
(должность)

Т. Кошманова
(подпись) (расшифровка подписи)